

法務部矯正署新竹看守所

收容現況及特性

一、收容對象

(一)、本所收容對象有：

1. 臺灣新竹地方法院檢察署檢察官指揮執行刑期未滿六個月之男性受刑人
2. 兼收刑期未滿五年之受刑人
3. 刑事被告及民事管收人
4. 刑事案件及保護事件少年
5. 受觀察勒戒人(本所為代送執行機關，男性移送專責機關新店戒治所，女性移送台北女子看守所)

(二)、核定容額：207名。



二、收容特色

(一) 超額收容狀況分析

108年8月底新竹看守所在所收容人數為382人，其中受刑人212人、押候執行者(乙種指揮書入監)15人、被告及民事管收134人、收容少年20人、成年受觀察勒戒1人。本所核定容額為207人，超收人數為175人，超收比率(%)為84.5%。

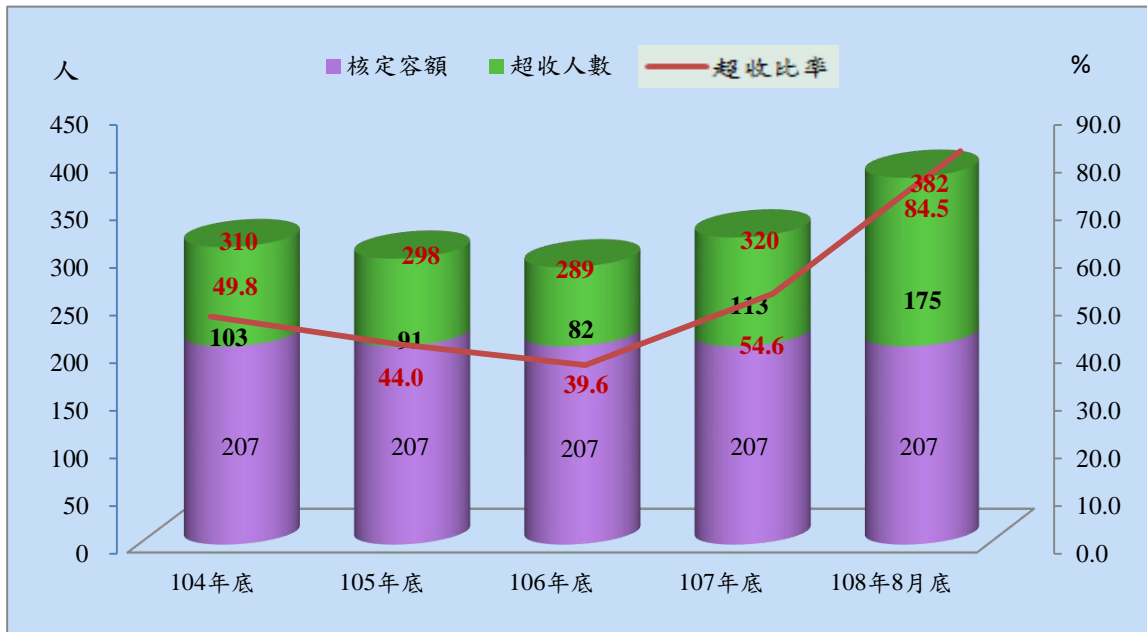
表1 法務部矯正署新竹看守所各類收容人數

項目別	單位：人				
	104年底	105年底	106年底	107年底	108年8月底
總收容人數	310	298	289	320	382
受刑人	143	147	145	183	212
押候執行者	10	6	1	5	15
刑事被告及管收人	119	118	117	112	134
收容少年	37	27	26	19	20
成年受觀察勒戒人	1	-	-	1	1
少年受觀察勒戒人	-	-	-	-	-

表2 法務部矯正署新竹看守所收容人超額收容情形

項目別	單位：人、%				
	104年底	105年底	106年底	107年底	108年8月底
總收容人數	310	298	289	320	382
核定容額	207	207	207	207	207
超收人數	103	91	82	113	175
超收比率(%)	49.8	44.0	39.6	54.6	84.5

圖1 法務部矯正署新竹看守所收容人超額收容狀況



(二) 分監、看守所、成年觀察勒戒處所、少年觀護所收容情形

108年1-8月分監受刑人入監人數538人，出監人數509人，月底在監人數212人；108年1-8月看守所被告入所人數369人，出所人數347人，月底在所人數134人；108年1-8月看守所附設勒戒處所受觀察勒戒人入所人數94人，出所人數94人，月底在所人數1人；108年1-8月少年觀護所收容少年入所人數171人，出所人數170人，月底在所人數20人。

表3 法務部矯正署新竹監獄新竹分監收容情形

單位：人

年月別	總計	上年底 在所人數	入所人數	出所人數	年(月)底 在所人數
104年	926	168	758	783	143
105年	1,013	143	870	866	147
106年	911	147	764	766	145
107年	867	145	722	684	183
108年1-8月	721	183	538	509	212

註：本表不含押候執行者

表4 法務部矯正署新竹看守所收容情形

單位：人

年月別	總計	上年底 在所人數	入所人數	出所人數	年(月)底 在所人數
104年	535	89	446	416	119
105年	587	119	468	469	118
106年	589	118	471	472	117
107年	615	117	498	503	112
108年1-8月	481	112	369	347	134

表5 法務部矯正署新竹看守所附設觀察勒戒處所收容情形

單位：人

年月別	總計	上年底 在所人數	入所人數	出所人數	年(月)底 在所人數
104年	192	-	192	191	1
105年	278	1	277	278	-
106年	195	-	195	195	-
107年	137	-	137	136	1
108年1-8月	95	1	94	94	1

表6 法務部矯正署新竹少年觀護所收容情形

單位：人

年(月)別	總計	上年底 在所人數	入所人數	出所人數	年(月)底 在所人數
104年	374	31	343	337	37
105年	367	37	330	340	27
106年	339	27	312	313	26
107年	277	26	251	258	19
108年1-8月	190	19	171	170	20

(三) 在所各類收容人年齡

108年8月底在所各類收容人人數(不含候押執行者)為367人，其中年齡以20-30歲未滿者101人，占27.5%最多；其次為40-50歲未滿者100人，占27.2%；第三為30-40歲未滿者91人，占24.8%，三者合計為292人，占79.5%。

表7 法務部矯正署新竹看守所在所各類收容人年齡

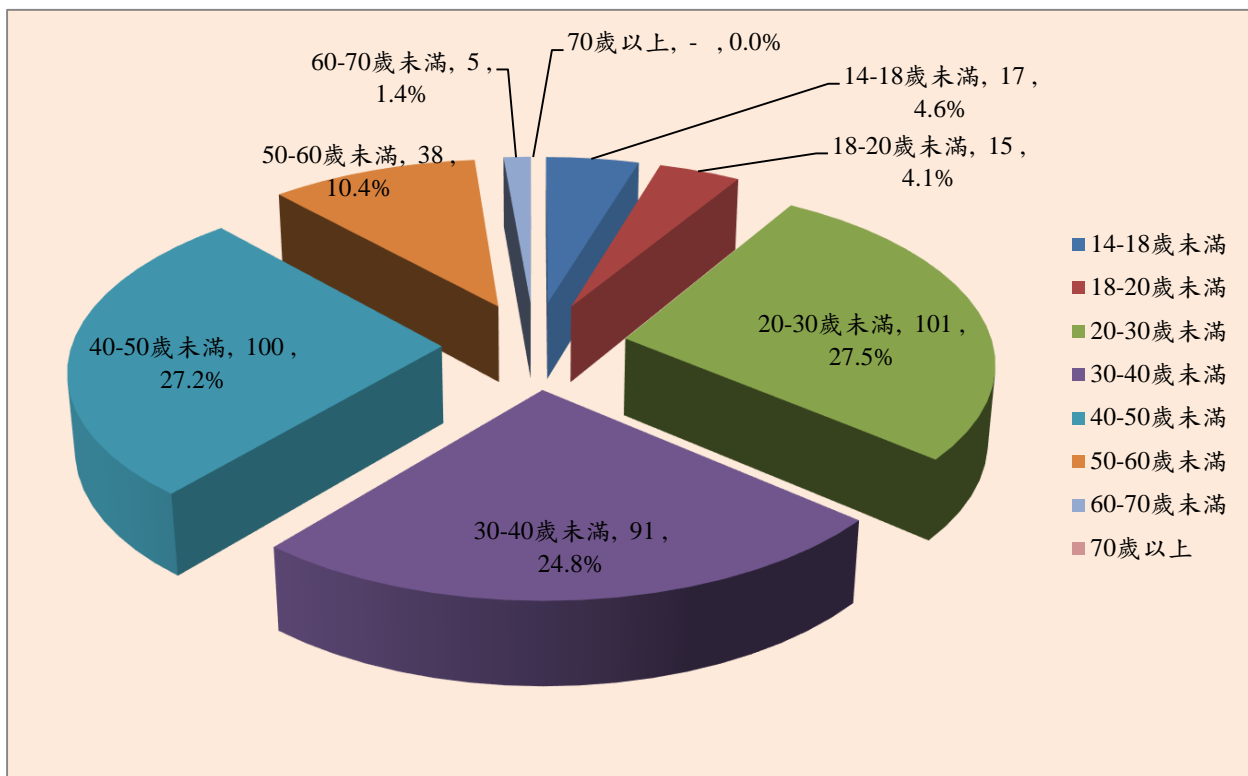
單位：人、%

年月別	總計	14-18歲未滿	18-20歲未滿	20-30歲未滿	30-40歲未滿	40-50歲未滿	50-60歲未滿	60-70歲未滿	70歲以上
108年8月底	367	17	15	101	91	100	38	5	-
結構比(%)	100.0	4.6	4.1	27.5	24.8	27.2	10.4	1.4	0.0
受刑人	212	-	1	58	59	68	22	4	-
被告	134	-	11	43	32	31	16	1	-
成年觀察勒戒人	1	-	-	-	-	1	-	-	-
收容少年	20	17	3	-	-	-	-	-	-
少年觀察勒戒人	-	-	-	-	-	-	-	-	-

註：本表不含押候執行者

圖2 法務部矯正署新竹看守所在所各類收容人年齡

108年8月底



(四) 在監受刑人性別及前科情形

108年8月底在監受刑人人數為212人，以性別分，其中男性199人占93.9%，女性13人占6.1%。有前科者187人占88.2%，其中再犯72人占34.0%，累犯115人占54.2%；無前科者25人占11.8%。

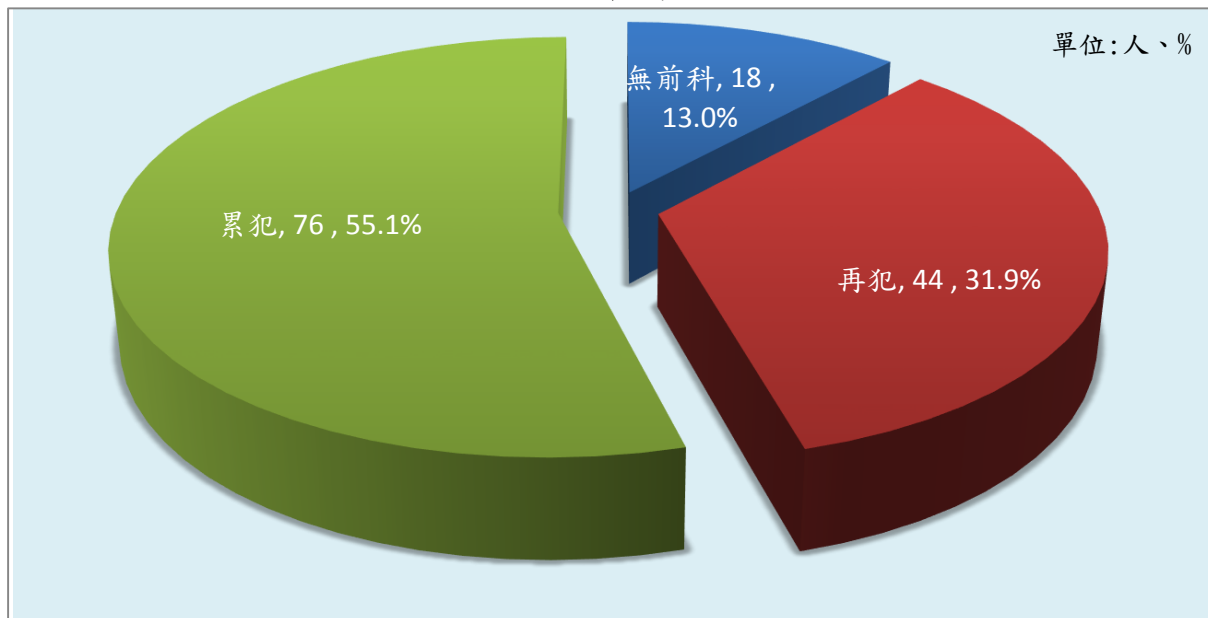
表8 法務部矯正署新竹監獄新竹分監 在監受刑人性別及前科情形

單位：人、%

年月別	總計	性別		前科情形			
		男	女	無前科	有前科		
					計	再犯	累犯
104年底	143	126	17	23	120	64	56
105年底	147	134	21	22	125	46	79
106年底	145	131	14	26	119	44	75
107年底	183	172	11	25	158	65	93
108年8月底	212	199	13	25	187	72	115
結構比(%)	100.0	93.9	6.1	11.8	88.2	34.0	54.2

註：本表不含押候執行者

圖3 法務部矯正署新竹監獄新竹分監 在監受刑人性別及前科情形
108年8月底



(五) 在監受刑人應執行刑刑名

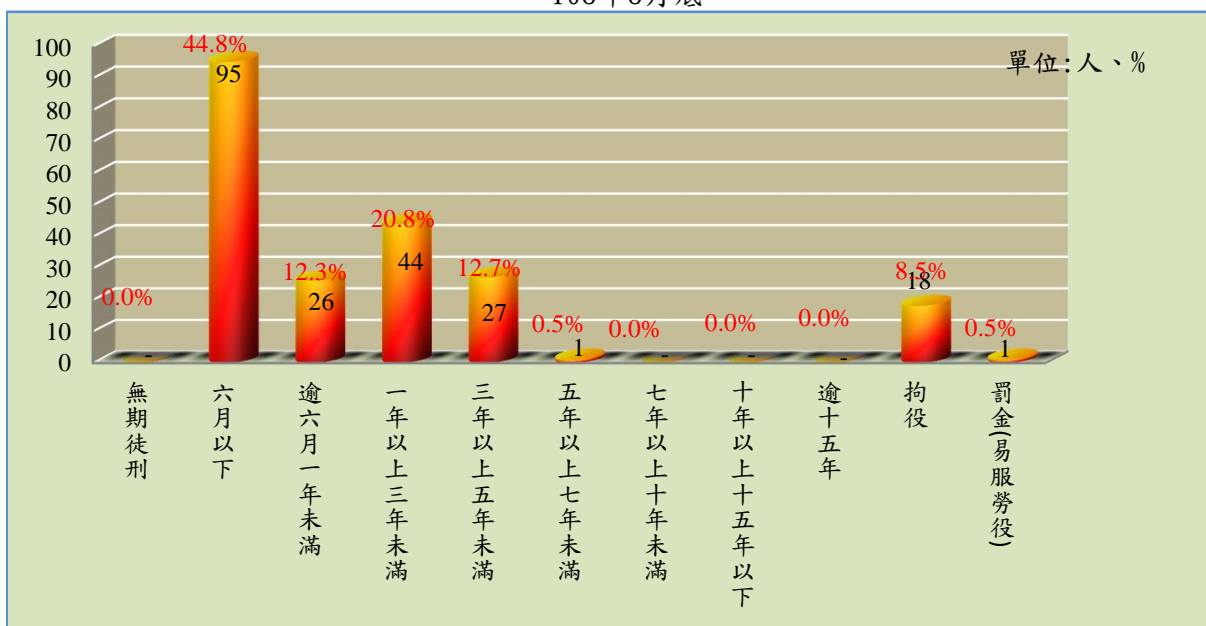
108年8月底在監受刑人人數為212人，其中應執行刑刑名以六月以下者95人，占44.8%為最高；一年以上三年未滿者44人，占20.8%次之；三年以上五年未滿者27人，占12.7%再次之，三者合計為166人，占78.3%。若以10年以上作統計（含無期徒刑者），則合計為0人，占0.0%。

表9 法務部矯正署新竹監獄新竹分監 在監受刑人應執行刑刑名

刑名別		104年底	105年底	106年底	107年底	108年8月底	
						人數	百分比(%)
總計		143	147	145	183	212	100.0
死刑		-	-	-	-	-	0.0
無期徒刑		-	-	-	-	-	0.0
有期徒刑	六月以下	77	70	70	92	95	44.8
	逾六月一年未滿	11	18	10	17	26	12.3
	一年以上三年未滿	19	30	31	39	44	20.8
	三年以上五年未滿	25	20	25	28	27	12.7
	五年以上七年未滿	2	1	-	-	1	0.5
	七年以上十年未滿	1	1	-	-	-	0.0
	十年以上十五年以下	2	2	-	-	-	0.0
刑	逾十五年	-	1	1	1	-	0.0
拘役		6	4	8	6	18	8.5
罰金(易服勞役)		-	-	-	-	1	0.5

圖4 法務部矯正署新竹監獄新竹分監 在監受刑人應執行刑刑名

108年8月底



(六) 在監受刑人罪名

108年8月底在監受刑人人數為212人，其中罪名以公共危險罪者62人，占29.2%最多；其次為毒品罪者56人，占26.4%；第三為竊盜罪者34人，占16.0%，三者合計為152人，占71.6%。

表10 法務部矯正署新竹監獄新竹分監 在監受刑人主要罪名

單位：人、%

罪名別	104年底	105年底	106年底	107年底	108年8月底	
					人數	百分比(%)
總計	143	147	145	183	212	100.0
公共危險罪	67	51	42	58	62	29.2
毒品罪	34	50	60	58	56	26.4
竊盜罪	14	18	15	27	34	16.0
妨害自由罪	-	-	-	3	2	0.9
強盜罪	1	-	-	-	-	0.0
槍砲彈藥刀械管制條例	3	3	3	4	5	2.4
傷害罪	8	2	2	4	6	2.8
詐欺罪	2	7	10	13	22	10.4
偽造文書印文罪	3	4	2	1	2	0.9
殺人罪	1	1	-	2	-	0.0
恐嚇罪	-	3	1	-	2	0.9
其他罪名	10	8	10	13	21	9.9

說明：毒品罪人數含毒品危害防制條例、肅清煙毒條例及麻醉藥品管理條例人數，以下同。

圖5 法務部矯正署新竹監獄新竹分監 在監受刑人主要罪名

108年8月底



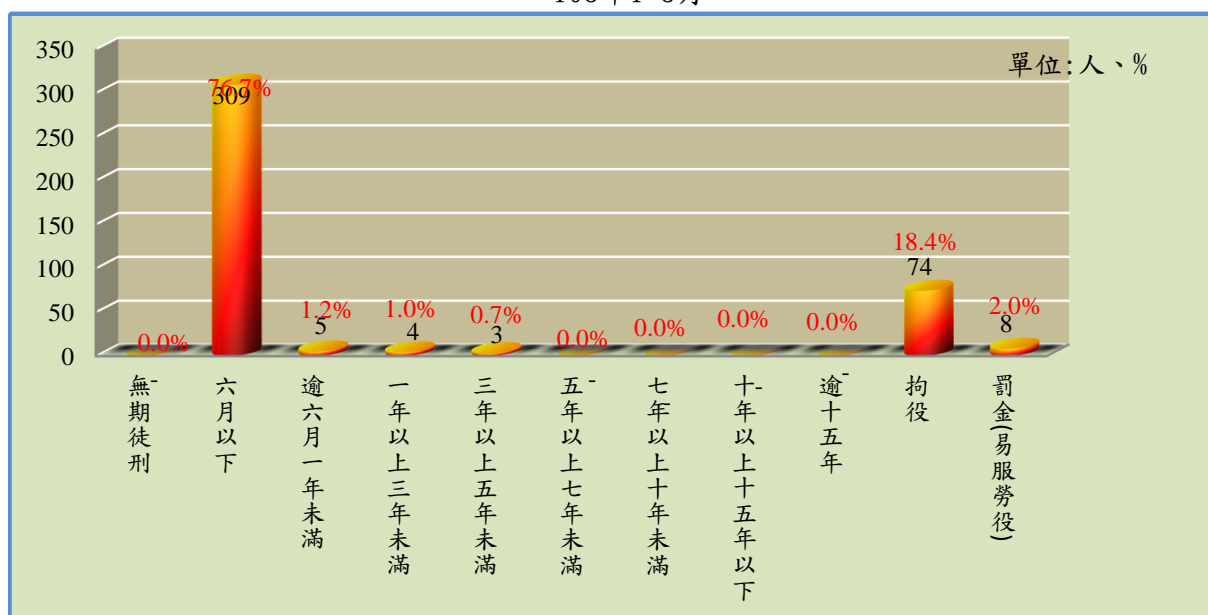
(七) 新入監受刑人應執行刑刑名

108年1-8月新入監受刑人人數為403人，其中應執行刑刑名以六月以下者309人，占76.7%為最高；拘役者74人，占18.4%次之；罰金(易服勞役)者8人，占2.0%再次之，三者合計為391人，占97.1%。若以10年以上作統計(含無期徒刑者)，則合計為0人，占0.0%。

表11 法務部矯正署新竹監獄新竹分監 新入監受刑人應執行刑刑名

刑名別		104年	105年	106年	107年	108年1-8月	
						人數	百分比(%)
總	計	597	661	589	543	403	100.0
死	刑	-	-	-	-	-	0.0
無	期	-	-	-	-	-	0.0
有	六 月 以 下	519	580	489	410	309	76.7
期	逾六月一年未滿	4	2	2	10	5	1.2
徒	一年以上三年未滿	-	1	3	7	4	1.0
刑	三年以上五年未滿	2	1	-	7	3	0.7
	五年以上七年未滿	-	-	-	-	-	0.0
	七年以上十年未滿	-	-	-	-	-	0.0
	十年以上十五年以下	-	-	-	-	-	0.0
	逾 十 五 年	-	-	-	-	-	0.0
拘	役	57	64	86	90	74	18.4
罰	金 (易 服 勞 役)	15	13	9	19	8	2.0

圖6 法務部矯正署新竹監獄新竹分監 新入監受刑人應執行刑刑名
108年1-8月



(八) 新入監受刑人罪名

108年1-8月新入監受刑人人數為403人，其中罪名以公共危險罪165人占40.9%最多；其次為毒品罪74人占18.4%；第三為竊盜罪58人占14.4%，三者合計為297人占73.7%。

表12 法務部矯正署新竹看守所 新入監受刑人主要罪名

單位：人、%

罪名別	104年	105年	106年	107年	108年1-8月	
					人數	百分比(%)
總計	597	661	589	543	403	100.0
公共危險罪	334	314	228	213	165	40.9
毒品罪	92	129	135	95	74	18.4
竊盜罪	59	91	74	103	58	14.4
詐欺罪	17	17	36	32	16	4.0
傷害罪	26	25	19	19	21	5.2
妨害公務罪	4	6	7	6	7	1.7
妨害自由罪	10	13	14	12	13	3.2
贓物罪	1	3	5	2	2	0.5
妨害兵役治罪條例	2	4	3	1	2	0.5
偽造文書印文罪	9	4	7	6	2	0.5
槍砲彈藥刀械管制條例	3	3	4	4	2	0.5
其他罪名	40	52	57	50	41	10.2

圖7 法務部矯正署新竹看守所 新入監受刑人主要罪名
108年1-8月

