

法務部矯正署新竹看守所

收容現況及特性

一、收容對象

(一)、本所收容對象有：

1. 臺灣新竹地方法院檢察署檢察官指揮執行刑期未滿六個月之男性受刑人
2. 兼收刑期未滿五年之受刑人
3. 刑事被告及民事管收人
4. 刑事案件及保護事件少年
5. 受觀察勒戒人(本所為代送執行機關，男性移送專責機關新店戒治所，女性移送台北女子看守所)

(二)、核定容額：207名。



二、收容特色

(一) 超額收容狀況分析

109年5月底新竹看守所在所收容人數為315人，其中受刑人180人、押候執行者(乙種指揮書入監)12人、被告及民事管收102人、收容少年20人、成年受觀察勒戒1人。本所核定容額為207人，超收人數為108人，超收比率(%)為52.2%。

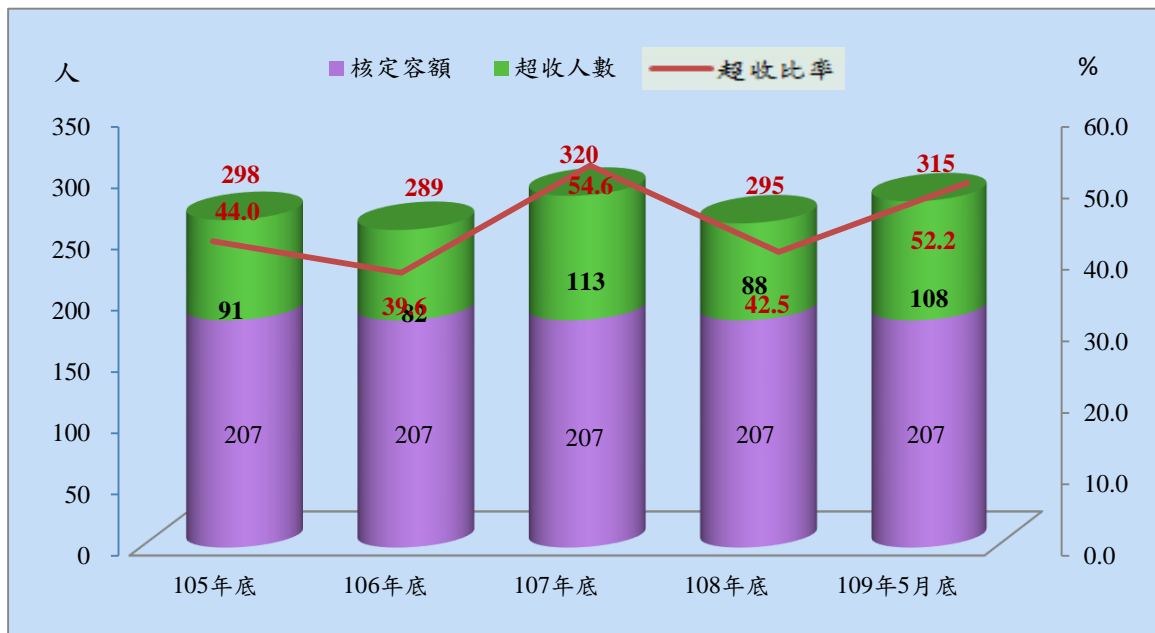
表1 法務部矯正署新竹看守所各類收容人數

項目別	單位：人				
	105年底	106年底	107年底	108年底	109年5月底
總收容人數	298	289	320	295	315
受刑人	147	145	183	154	180
押候執行者	6	1	5	7	12
刑事被告及管收人	118	117	112	118	102
收容少年	27	26	19	15	20
成年受觀察勒戒人	-	-	1	1	1
少年受觀察勒戒人	-	-	-	-	-

表2 法務部矯正署新竹看守所收容人超額收容情形

項目別	單位：人、%				
	105年底	106年底	107年底	108年底	109年5月底
總收容人數	298	289	320	295	315
核定容額	207	207	207	207	207
超收人數	91	82	113	88	108
超收比率(%)	44.0	39.6	54.6	42.5	52.2

圖1 法務部矯正署新竹看守所收容人超額收容狀況



(二) 分監、看守所、成年觀察勒戒處所、少年觀護所收容情形

109年1-5月分監受刑人入監人數331人，出監人數305人，月底在監人數180人；109年1-5月看守所被告入所人數173人，出所人數189人，月底在所人數102人；109年1-5月看守所附設勒戒處所受觀察勒戒人入所人數45人，出所人數45人，月底在所人數1人；109年1-5月少年觀護所收容少年入所人數70人，出所人數65人，月底在所人數20人。

表3 法務部矯正署新竹監獄新竹分監收容情形

單位：人

年月別	總計	上年底 在所人數	入所人數	出所人數	年(月)底 在所人數
105年	1,013	143	870	866	147
106年	911	147	764	766	145
107年	867	145	722	684	183
108年	992	183	809	838	154
109年1-5月	485	154	331	305	180

註：本表不含押候執行者

表4 法務部矯正署新竹看守所收容情形

單位：人

年月別	總計	上年底 在所人數	入所人數	出所人數	年(月)底 在所人數
105年	587	119	468	469	118
106年	589	118	471	472	117
107年	615	117	498	503	112
108年	629	112	517	511	118
109年1-5月	291	118	173	189	102

表5 法務部矯正署新竹看守所附設觀察勒戒處所收容情形

單位：人

年月別	總計	上年底 在所人數	入所人數	出所人數	年(月)底 在所人數
105年	278	1	277	278	-
106年	195	-	195	195	-
107年	137	-	137	136	1
108年	119	1	118	118	1
109年1-5月	46	1	45	45	1

表6 法務部矯正署新竹少年觀護所收容情形

單位：人

年(月)別	總計	上年底 在所人數	入所人數	出所人數	年(月)底 在所人數
105年	367	37	330	340	27
106年	339	27	312	313	26
107年	277	26	251	258	19
108年	255	19	236	240	15
109年1-5月	85	15	70	65	20

(三) 在所各類收容人年齡

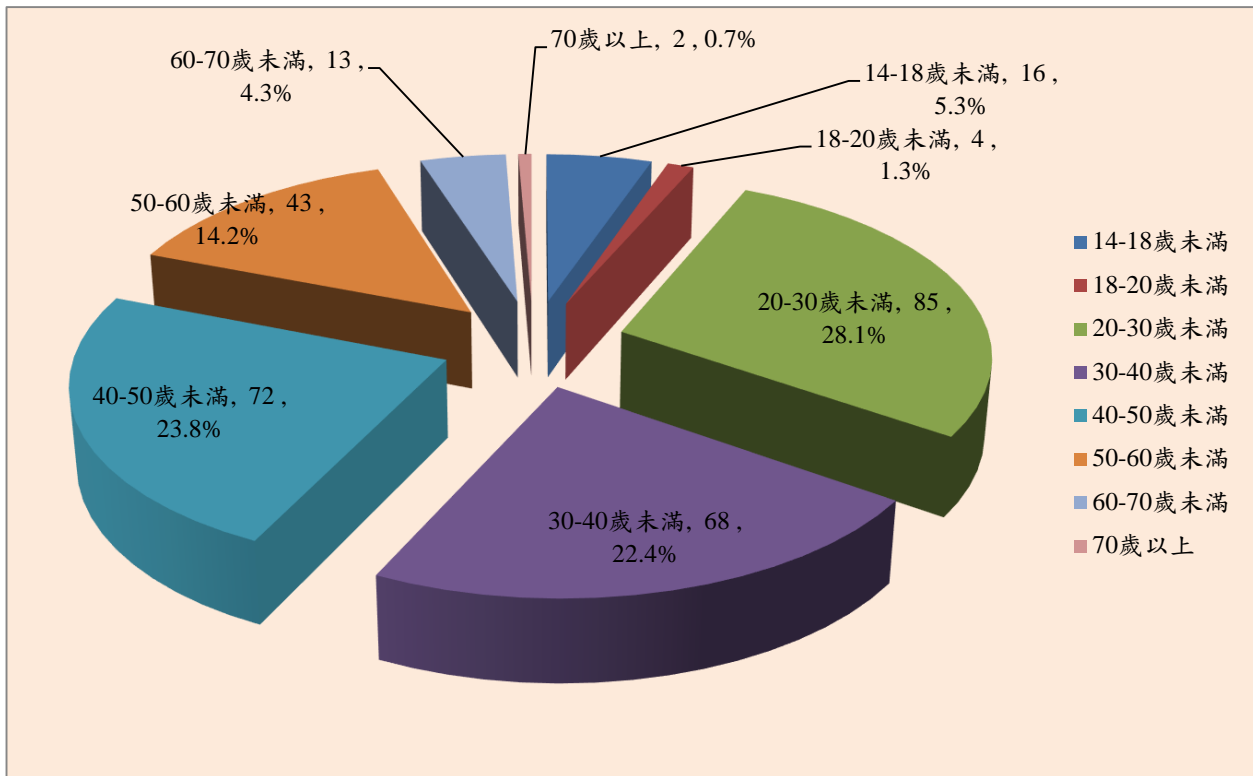
109年5月底在所各類收容人人數(不含候押執行者)為303人，其中年齡以20-30歲未滿者85人，占28.1%最多；其次為40-50歲未滿者72人，占23.8%；第三為30-40歲未滿者68人，占22.4%，三者合計為225人，占74.3%。

表7 法務部矯正署新竹看守所在所各類收容人年齡

年月別	總計	單位：人、%							
		14-18歲未滿	18-20歲未滿	20-30歲未滿	30-40歲未滿	40-50歲未滿	50-60歲未滿	60-70歲未滿	70歲以上
109年5月底	303	16	4	85	68	72	43	13	2
結構比(%)	100.0	5.3	1.3	28.1	22.4	23.8	14.2	4.3	0.7
受刑人	180	-	-	46	50	45	29	8	2
被告	102	-	1	37	18	27	14	5	-
成年觀察勒戒人	1	-	-	1	-	-	-	-	-
收容少年	20	16	3	1	-	-	-	-	-
少年觀察勒戒人	-	-	-	-	-	-	-	-	-

註：本表不含押候執行者

圖2 法務部矯正署新竹看守所在所各類收容人年齡
109年5月底



(四) 在監受刑人性別及前科情形

109年5月底在監受刑人人數為180人，以性別分，其中男性165人占91.7%，女性15人占8.3%。有前科者159人占88.4%，其中再犯66人占36.7%，累犯93人占51.7%；無前科者21人占11.7%。

表8 法務部矯正署新竹監獄新竹分監 在監受刑人性別及前科情形

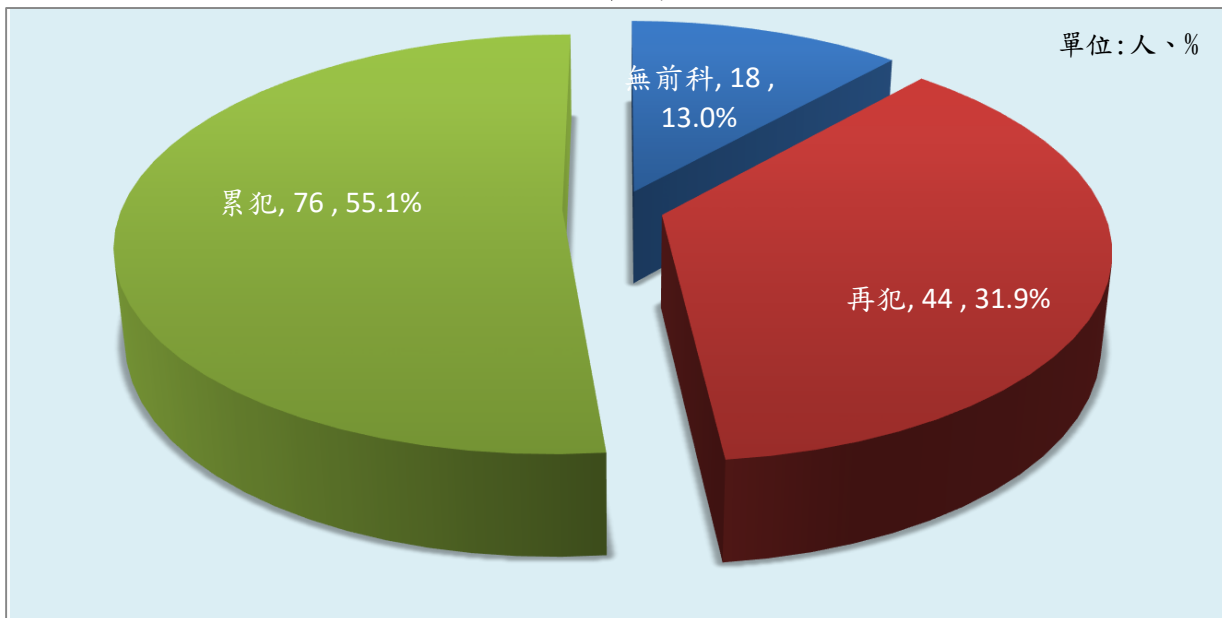
單位：人、%

年月別	總計	性別		前科情形			
		男	女	無前科	有前科		
					計	再犯	累犯
105年底	147	134	21	22	125	46	79
106年底	145	131	14	26	119	44	75
107年底	183	172	11	25	158	65	93
108年底	154	133	21	19	135	48	87
109年5月底	180	165	15	21	159	66	93
結構比(%)	100.0	91.7	8.3	11.7	88.4	36.7	51.7

註：本表不含押候執行者

圖3 法務部矯正署新竹監獄新竹分監 在監受刑人性別及前科情形

109年5月底

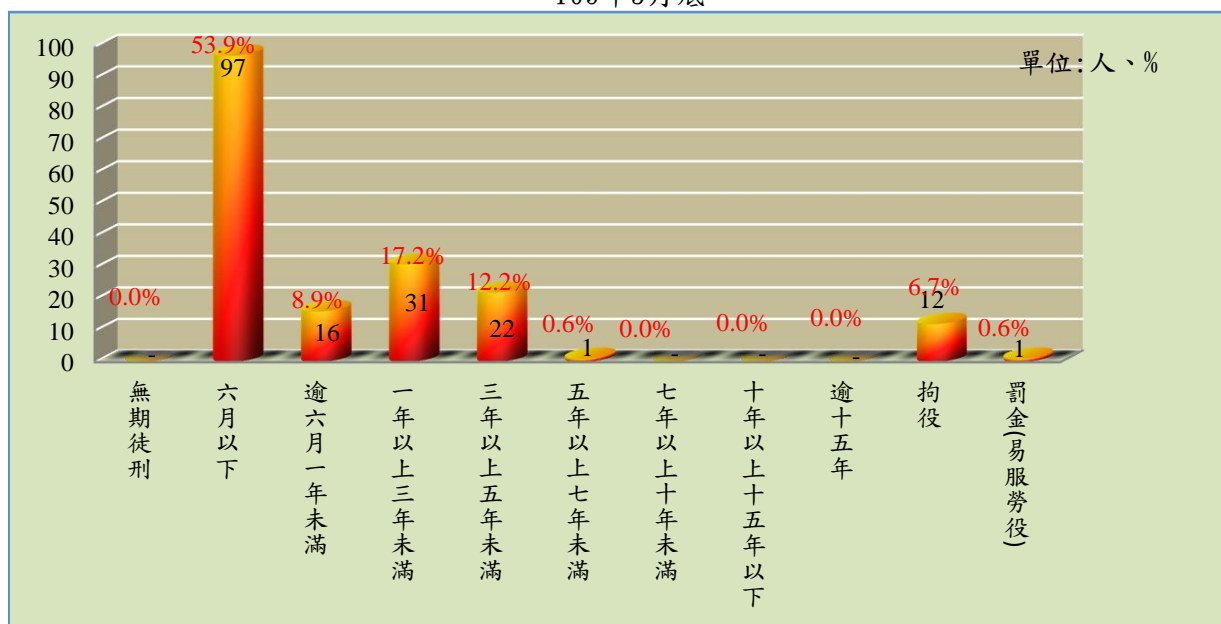


(五) 在監受刑人應執行刑刑名
 109年5月底在監受刑人人數為180人，其中應執行刑刑名以六月以下者97人，占53.9%為最高；一年以上三年未滿者31人，占17.2%次之；三年以上五年未滿者22人，占12.2%再次之，三者合計為150人，占83.3%。若以10年以上作統計（含無期徒刑者），則合計為0人，占0.0%。

表9 法務部矯正署新竹監獄新竹分監在監受刑人應執行刑刑名

刑名別		105年底	106年底	107年底	108年底	109年5月底	
						人數	百分比(%)
總計		147	145	183	154	180	100.0
死刑		-	-	-	-	-	0.0
無期徒刑		-	-	-	-	-	0.0
有期徒刑	六月以下	70	70	92	59	97	53.9
	逾六月一年未滿	18	10	17	24	16	8.9
	一年以上三年未滿	30	31	39	27	31	17.2
	三年以上五年未滿	20	25	28	25	22	12.2
	五年以上七年未滿	1	-	-	2	1	0.6
	七年以上十年未滿	1	-	-	1	-	0.0
	十年以上十五年以下	2	-	-	1	-	0.0
逾十五年		1	1	1	-	-	0.0
拘役		4	8	6	12	12	6.7
罰金(易服勞役)		-	-	-	3	1	0.6

圖4 法務部矯正署新竹監獄新竹分監在監受刑人應執行刑刑名
 109年5月底



(六) 在監受刑人罪名

109年5月底在監受刑人人數為180人，其中罪名以公共危險罪者69人，占38.3%最多；其次為毒品罪者43人，占23.9%；第三為竊盜罪者22人，占12.2%，三者合計為134人，占74.4%。

表10 法務部矯正署新竹監獄新竹分監 在監受刑人主要罪名

單位：人、%

罪名別	105年底	106年底	107年底	108年底	109年5月底	
					人數	百分比(%)
總計	147	145	183	154	180	100.0
公共危險罪	51	42	58	54	69	38.3
毒品罪	50	60	58	40	43	23.9
竊盜罪	18	15	27	16	22	12.2
妨害自由罪	-	-	3	3	3	1.7
強盜罪	-	-	-	-	1	0.6
槍砲彈藥刀械管制條例	3	3	4	2	1	0.6
傷害罪	2	2	4	5	3	1.7
詐欺罪	7	10	13	20	19	10.6
偽造文書印文罪	4	2	1	1	2	1.1
殺人罪	1	-	2	-	-	0.0
恐嚇罪	3	1	-	1	1	0.6
其他罪名	8	10	13	12	16	8.9

說明：毒品罪人數含毒品危害防制條例、肅清煙毒條例及麻醉藥品管理條例人數，以下同。

圖5 法務部矯正署新竹監獄新竹分監 在監受刑人主要罪名

109年5月底



(七) 新入監受刑人應執行刑刑名

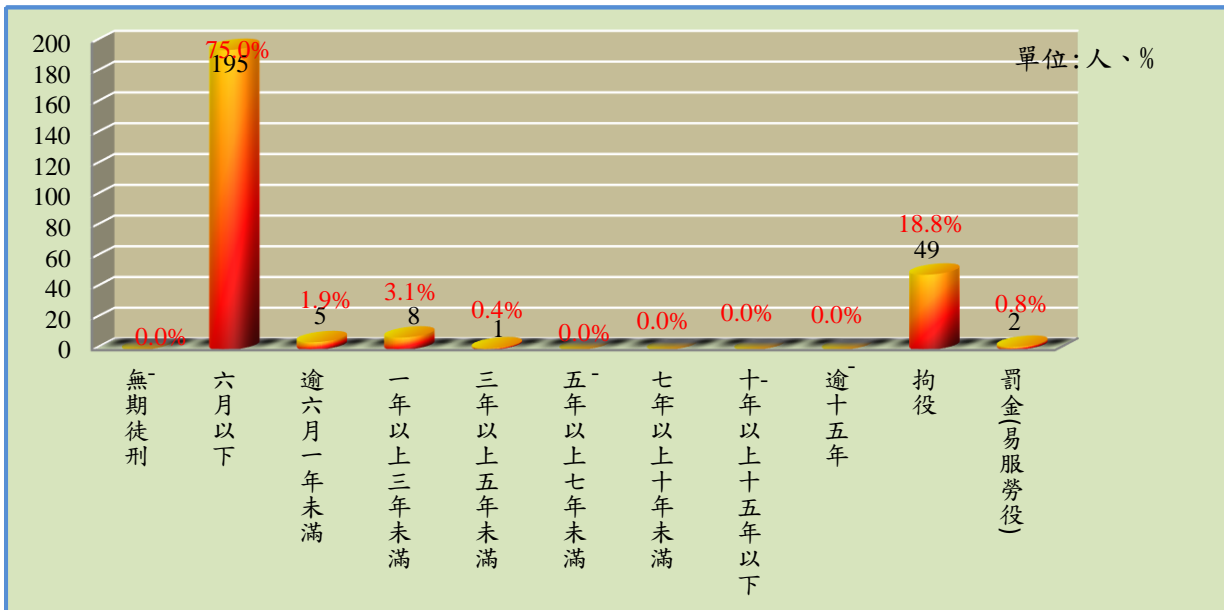
109年1-5月新入監受刑人人數為260人，其中應執行刑刑名以六月以下者195人，占75.0%為最高；拘役者49人，占18.8%次之；一年以上三年未滿者8人，占3.1%再次之，三者合計為252人，占96.9%。若以10年以上作統計（含無期徒刑者），則合計為0人，占0.0%。

表11 法務部矯正署新竹監獄新竹分監 新入監受刑人應執行刑刑名

刑名別	105年	106年	107年	108年	109年1-5月	
					人數	百分比(%)
總計	661	589	543	595	260	100.0
死刑	-	-	-	-	-	0.0
無期徒刑	-	-	-	-	-	0.0
有期						
六月以下	580	489	410	455	195	75.0
逾六月一年未滿	2	2	10	10	5	1.9
一年以上三年未滿	1	3	7	10	8	3.1
三年以上五年未滿	1	-	7	4	1	0.4
五年以上七年未滿	-	-	-	-	-	0.0
七年以上十年未滿	-	-	-	-	-	0.0
十年以上十五年以下	-	-	-	-	-	0.0
逾十五年	-	-	-	-	-	0.0
拘役	64	86	90	102	49	18.8
罰金(易服勞役)	13	9	19	14	2	0.8

圖6 法務部矯正署新竹監獄新竹分監 新入監受刑人應執行刑刑名

109年1-5月



(八) 新入監受刑人罪名

108年1-5月新入監受刑人人數為260人，其中罪名以公共危險罪103人占39.6%最多；其次為毒品罪46人占17.7%；第三為竊盜罪36人占13.8%，三者合計為185人占71.1%。

表12 法務部矯正署新竹看守所 新入監受刑人主要罪名

罪名別	105年	106年	107年	108年	108年1-5月	
					單位：人、%	百分比(%)
總計	661	589	543	595	260	100.0
公共危險罪	314	228	213	249	103	39.6
毒品罪	129	135	95	104	46	17.7
竊盜罪	91	74	103	88	36	13.8
詐欺罪	17	36	32	28	16	6.2
傷害罪	25	19	19	30	17	6.5
妨害公務罪	6	7	6	11	3	1.2
妨害自由罪	13	14	12	20	8	3.1
贓物罪	3	5	2	2	2	0.8
妨害兵役治罪條例	4	3	1	3	-	0.0
偽造文書印文罪	4	7	6	3	2	0.8
槍砲彈藥刀械管制條例	3	4	4	3	-	0.0
其他罪名	52	57	50	54	27	10.3

圖7 法務部矯正署新竹看守所 新入監受刑人主要罪名
108年1-5月

