

# 法務部矯正署新竹看守所 統計輯要分析

114年12月  
統計室彙編

## 目 錄

前言.....	1
1. 收容特色.....	2
2. 看守所、暫收容觀察勒戒及少年觀護所收容情形.....	3
3. 在所各類收容人年齡.....	4
4. 新入監受刑人罪名.....	5
5. 在監受刑人罪名.....	6
7. 在監受刑人應執行刑刑名.....	7

# 法務部矯正署新竹看守所

## 收容現況及特性

### 一、收容對象

#### (一)、本所收容對象有：

1. 收容刑期未滿五年之受刑人
2. 刑事被告及民事管收人
3. 刑事案件及保護事件少年
4. 成年受觀察勒戒人(本所代移送執行機關，男性移送專責機關新店戒治所附設勒戒處所，女性移送台北女子看守所附設勒戒處所)
5. 少年受觀察勒戒人

#### (二)、核定容額：207名。



(一)收容特色

114年12月底法務部矯正署新竹看守所收容人共計為299人，其中監獄受刑人56人、押候執行者(乙種指揮書入監)0人、被告及民事管收人219人、成年受觀察勒戒人2人、收容少年22人。本所核定容額為207人，超額收容人數92人，超額收容比率44.4%。

表1 法務部矯正署新竹看守所各類收容人數

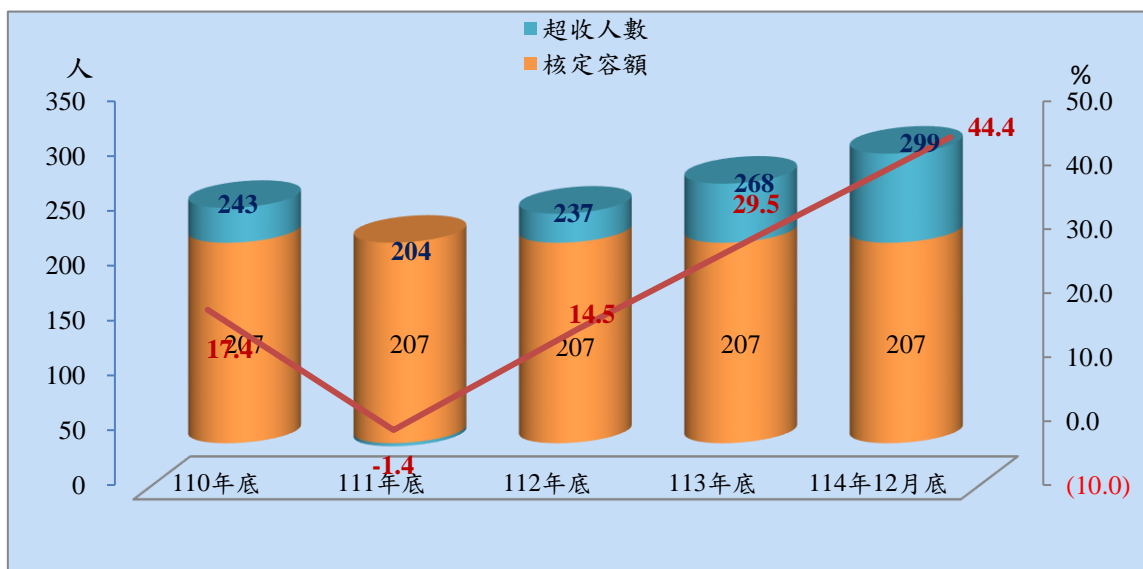
單位：人

項目別	110年底	111年底	112年底	113年底	114年12月底
總收容人數	243	204	237	268	299
受刑人	83	58	68	78	56
押候執行者	6	-	2	3	-
被告及被管收人	116	110	132	160	219
收容少年	28	25	29	24	22
成年受觀察勒戒人	10	11	6	3	2
少年受觀察勒戒人	-	-	-	-	-

表2 法務部矯正署新竹看守所收容人超額收容情形

項目別	110年底	111年底	112年底	113年底	114年12月底
總收容人數	243	204	237	268	299
核定容額	207	207	207	207	207
超收人數	36	3	30	61	92
超收比率(%)	17.4	1.4	14.5	29.5	44.4

圖1 法務部矯正署新竹看守所收容人超額收容情形



(二) 分監、看守所、成年觀察勒戒處所、少年觀護所收容情形

114年1月至12月分監受刑人入監142人，出監164人，月底在監56人；看守所被告入所684人，出所625人，月底在所219人；看守所附設勒戒處所受觀察勒戒人入所165人，出所166人，月底在所2人；少年觀護所收容少年入所227人，出所229人，月底在所22人。

表3 法務部矯正署新竹監獄新竹分監收容情形

單位：人

年月別	總計	上年底 在所人數	入監人數	出監人數	年(月)底 在所人數
110年	683	136	547	600	83
111年	515	83	432	457	58
112年	174	58	116	106	68
113年	191	68	123	113	78
114年1月至12月	220	78	142	164	56

註：本表不含押候執行者

表4 法務部矯正署新竹看守所收容情形

單位：人

年月別	總計	上年底 在所人數	入所人數	出所人數	年(月)底 在所人數
110年	506	98	408	390	116
111年	558	116	442	448	110
112年	569	110	459	437	132
113年	705	132	573	545	160
114年1月至12月	844	160	684	625	219

表5 法務部矯正署新竹看守所附設觀察勒戒所收容情形

單位：人

年月別	總計	上年底 在所人數	入所人數	出所人數	年(月)底 在所人數
110年	279	-	279	269	10
111年	514	10	504	503	11
112年	342	11	331	336	6
113年	213	6	207	210	3
114年1月至12月	168	3	165	166	2

表6 法務部矯正署新竹少年觀護所收容情形

單位：人

年月別	總計	上年底 在所人數	入所人數	出所人數	年(月)底 在所人數
110年	195	17	178	167	28
111年	223	28	195	198	25
112年	233	25	208	204	29
113年	254	29	225	230	24
114年1月至12月	251	24	227	229	22

(三) 在所各類收容人年齡

114年12月底在所各類收容人(不含押候執行者、民事管收者)計299人，其中年齡20歲以上30歲未滿95人占31.8%最多；其次為年齡30歲以上40歲未滿78人占26.1%；第三為年齡40歲以上50歲未滿55人占18.4%，三者合計為228人，占76.3%。

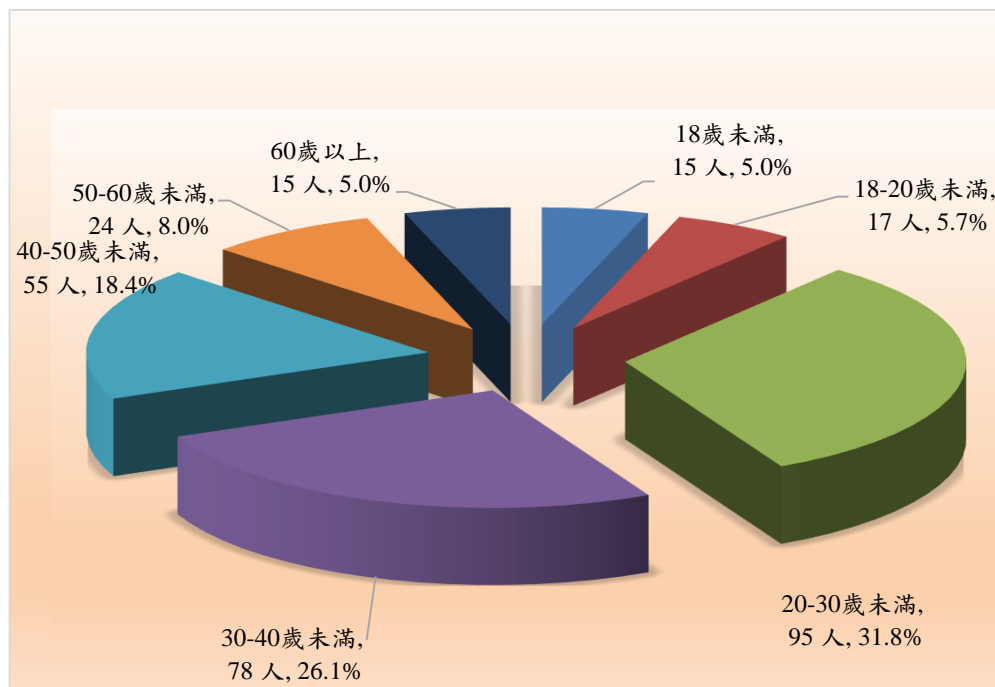
表7 法務部矯正署新竹看守所在所各類收容人年齡  
114年12月底

單位：人、%

項目別	總計	18歲未滿	18-20歲未滿	20-30歲未滿	30-40歲未滿	40-50歲未滿	50-60歲未滿	60歲以上
總收容人數	299	15	17	95	78	55	24	15
結構比(%)	100.0	5.0	5.7	31.8	26.1	18.4	8.0	5.0
受刑人	56	-	-	16	20	11	7	2
被告	219	-	10	79	57	43	17	13
收容少年	22	15	7	-	-	-	-	-
成年受觀察勒戒人	2	-	-	-	1	1	-	-
少年受觀察勒戒人	-	-	-	-	-	-	-	-

註：本表不含押候執行者。

圖2 法務部矯正署新竹看守所在所各類收容人年齡  
114年12月底



(四) 新入監受刑人罪名

114年1月至12月新入監受刑人人數為19人，其中罪名以詐欺罪6人占31.6%最多；其次為竊盜罪5人占26.3%；第三為毒品危害防制條例3人占15.8%，三者合計為14人，占73.7%。

表8 法務部矯正署新竹監獄新竹分監新入監受刑人主要罪名

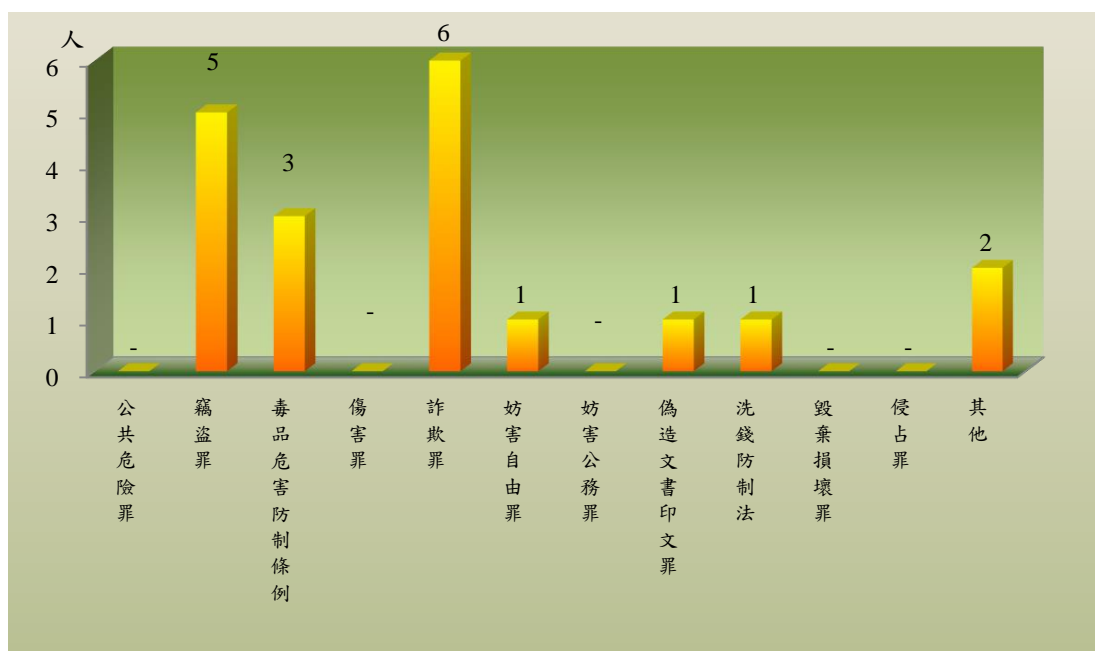
單位：人、%

項目別	110年	111年	112年	113年	114年1月 至12月	百分比(%)
總計	416	316	15	17	19	100
公共危險罪	178	133	2	-	-	-
竊盜罪	69	43	1	-	5	26
毒品危害防制條例	61	29	3	5	3	16
傷害罪	23	19	-	-	-	-
詐欺罪	22	15	2	10	6	32
妨害自由罪	2	11	-	-	1	5
妨害公務罪	5	3	-	-	-	-
偽造文書印文罪	4	1	1	1	1	5
洗錢防制法	7	27	1	-	1	5
毀棄損壞罪	9	5	-	-	-	-
侵占罪	2	5	-	-	-	-
其他	34	25	5	1	2	11

註：毒品罪人數含毒品危害防制條例、肅清煙毒條例及麻醉藥品管理條例人數，以下同。

圖3 法務部矯正署新竹監獄新竹分監新入監受刑人主要罪名

114年1月至12月



(五) 在監受刑人罪名

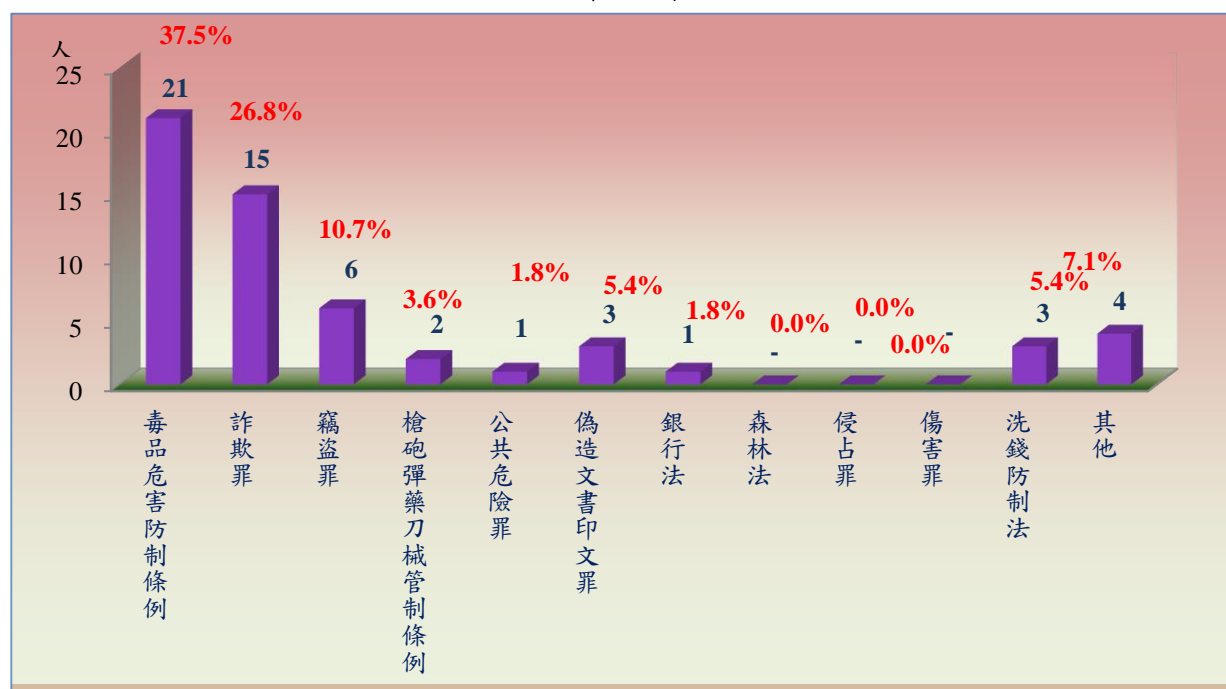
114年12月底在監受刑人人數為56人，其中罪名以毒品危害防制條例者21人，占37.5%最多；其次為詐欺罪者15人，占26.8%；第三為竊盜罪者6人，占10.7%，三者合計為42人，占75.0%。

表9 法務部矯正署新竹監獄新竹分監在監受刑人主要罪名

單位：人、%

項目別	110年底	111年底	112年底	113年底	114年12 月底	百分比(%)
總計	83	58	68	78	56	100.0
毒品危害防制條例	13	19	29	28	21	37.5
詐欺罪	19	15	16	21	15	26.8
竊盜罪	13	8	5	10	6	10.7
槍砲彈藥刀械管制條例	2	1	2	5	2	3.6
公共危險罪	22	8	3	1	1	1.8
偽造文書印文罪	2	1	2	1	3	5.4
銀行法	1	2	2	-	1	1.8
森林法	1	1	1	1	-	-
侵占罪	1	-	1	-	-	-
傷害罪	2	-	1	-	-	-
洗錢防制法	2	2	1	1	3	5.4
其他	5	1	5	10	4	7.1

圖4 法務部矯正署新竹監獄新竹分監在監受刑人主要罪名  
114年12月底



(六) 在監受刑人應執行刑刑名

114年12月底在監受刑人人數為56人，其中應執行刑刑名以三年以上五年未滿者25人，占44.6%為最高；一年以上三年未滿者22人，占39.3%次之；逾六月一年未滿者4人，占7.1%再次之，三者合計為51人，占91.1%。若以10年以上作統計（含無期徒刑者），則合計為0人，占0.0%。

表10 法務部矯正署新竹監獄新竹分監在監受刑人應執行刑刑名

項目別		單位：人、%					
		110年底	111年底	112年底	113年底	114年12月底	百分比(%)
總計		83	58	68	78	56	100.0
死刑		-	-	-	-	-	-
無期徒刑		-	-	-	-	-	-
有期	六月以下	27	4	3	-	2	3.6
	逾六月一年未滿	10	4	2	2	4	7.1
	一年以上三年未滿	20	20	23	32	22	39.3
	三年以上五年未滿	13	26	33	36	25	44.6
	五年以上七年未滿	2	1	3	5	1	1.8
徒	七年以上十年未滿	1	2	-	-	2	3.6
	十年以上十五年以下	1	1	-	3	-	-
刑	逾十五年	1	-	2	-	-	-
拘役		6	-	1	-	-	-
罰金（易服勞役）		2	-	1	-	-	-

圖5 法務部矯正署新竹監獄新竹分監在監受刑人應執行刑刑名  
114年12月底

