

法務部矯正署新竹看守所 統計輯要分析

115年4月

統計室彙編

目 錄

前言.....	1
1. 收容特色.....	2
2. 看守所、暫收容觀察勒戒及少年觀護所收容情形.....	3
3. 在所各類收容人年齡.....	4
4. 新入監受刑人罪名.....	5
5. 在監受刑人罪名.....	6
6. 在監受刑人應執行刑刑名.....	7

法務部矯正署新竹看守所 收容現況及特性

一、收容對象

(一)、本所收容對象有：

1. 收容刑期未滿五年之受刑人
2. 刑事被告及民事管收人
3. 刑事案件及保護事件少年
4. 成年受觀察勒戒人(本所代移送執行機關，男性移送專責機關新店戒治所附設勒戒處所，女性移送台北女子看守所附設勒戒處所)
5. 少年受觀察勒戒人

(二)、核定容額：207名。



(一)收容特色

115年4月底法務部矯正署新竹看守所收容人共計為273人，其中監獄受刑人62人、押候執行者(乙種指揮書入監)3人、被告及民事管收人179人、成年受觀察勒戒人1人、收容少年28人。本所核定容額為207人，超額收容人數66人，超額收容比率31.9%。

表1 法務部矯正署新竹看守所各類收容人數

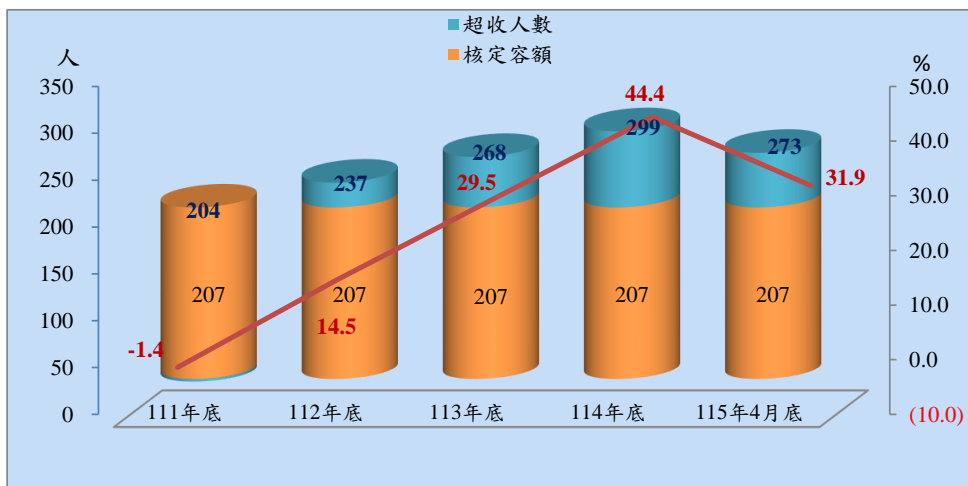
單位：人

項目別	111年底	112年底	113年底	114年底	115年4月底
總收容人數	204	237	268	299	273
受刑人	58	68	78	56	62
押候執行者	-	2	3	-	3
被告及被管收人	110	132	160	219	179
收容少年	25	29	24	22	28
成年受觀察勒戒人	11	6	3	2	1
少年受觀察勒戒人	-	-	-	-	-

表2 法務部矯正署新竹看守所收容人超額收容情形

項目別	111年底	112年底	113年底	114年底	115年4月底	
總收容人數	204	237	268	299	273	
核定容額	207	207	207	207	207	
超收人數	-	3	30	61	66	
超收比率(%)	-	1.4	14.5	29.5	44.4	31.9

圖1 法務部矯正署新竹看守所收容人超額收容情形



(二) 分監、看守所、成年觀察勒戒處所、少年觀護所收容情形

115年1月至4月分監受刑人入監74人，出監68人，月底在監62人；看守所被告入所231人，出所271人，月底在所179人；看守所附設勒戒處所受觀察勒戒人入所41人，出所42人，月底在所1人；少年觀護所收容少年入所59人，出所53人，月底在所28人。

表3 法務部矯正署新竹監獄新竹分監收容情形

單位：人

年月別	總計	上年底 在所人數	入監人數	出監人數	年(月)底 在所人數
111年	515	83	432	457	58
112年	174	58	116	106	68
113年	191	68	123	113	78
114年	220	78	142	164	56
115年1月至4月	130	56	74	68	62

註：本表不含押候執行者

表4 法務部矯正署新竹看守所收容情形

單位：人

年月別	總計	上年底 在所人數	入所人數	出所人數	年(月)底 在所人數
111年	558	116	442	448	110
112年	569	110	459	437	132
113年	705	132	573	545	160
114年	844	160	684	625	219
115年1月至4月	450	219	231	271	179

表5 法務部矯正署新竹看守所附設觀察勒戒所收容情形

單位：人

年月別	總計	上年底 在所人數	入所人數	出所人數	年(月)底 在所人數
111年	514	10	504	503	11
112年	342	11	331	336	6
113年	213	6	207	210	3
114年	168	3	165	166	2
115年1月至4月	43	2	41	42	1

表6 法務部矯正署新竹少年觀護所收容情形

單位：人

年月別	總計	上年底 在所人數	入所人數	出所人數	年(月)底 在所人數
111年	223	28	195	198	25
112年	233	25	208	204	29
113年	254	29	225	230	24
114年	251	24	227	229	22
115年1月至4月	81	22	59	53	28

(三) 在所各類收容人年齡

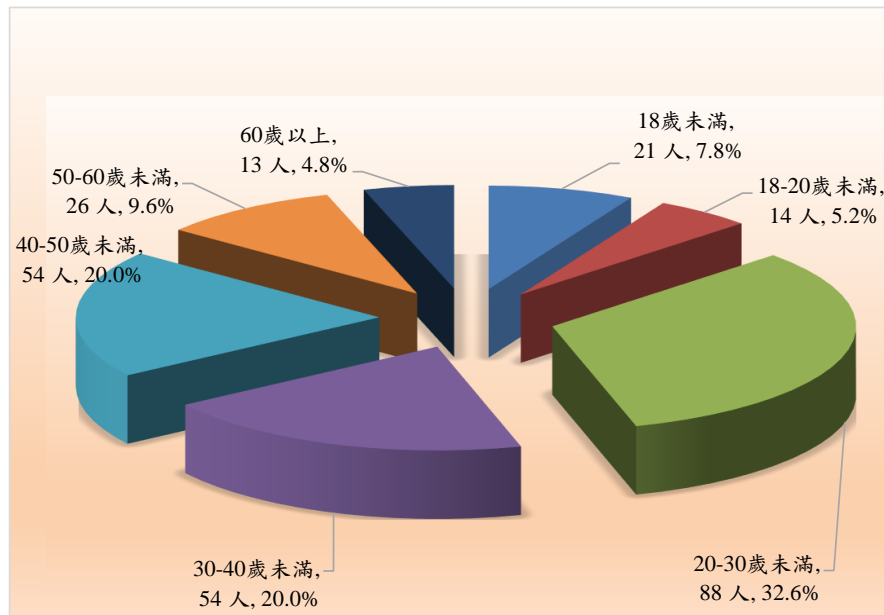
115年4月底在所各類收容人(不含押候執行者、民事管收者)計270人，其中年齡20歲以上30歲未滿88人占32.6%最多；其次為年齡30歲以上40歲未滿54人占20.0%；第三為年齡40歲以上50歲未滿54人占20.0%，三者合計為196人，占72.6%。

表7 法務部矯正署新竹看守所在所各類收容人年齡
115年4月底

項目別	總計	單位：人、%						
		18歲未滿	18-20歲未滿	20-30歲未滿	30-40歲未滿	40-50歲未滿	50-60歲未滿	60歲以上
總收容人數	270	21	14	88	54	54	26	13
結構比(%)	100.0	7.8	5.2	32.6	20.0	20.0	9.6	4.8
受刑人	62	-	-	17	20	17	7	1
被告	179	-	8	70	34	36	19	12
收容少年	28	21	6	1	-	-	-	-
成年受觀察勒戒人	1	-	-	-	-	1	-	-
少年受觀察勒戒人	-	-	-	-	-	-	-	-

註：本表不含押候執行者。

圖2 法務部矯正署新竹看守所在所各類收容人年齡
115年4月底



(四) 新入監受刑人罪名

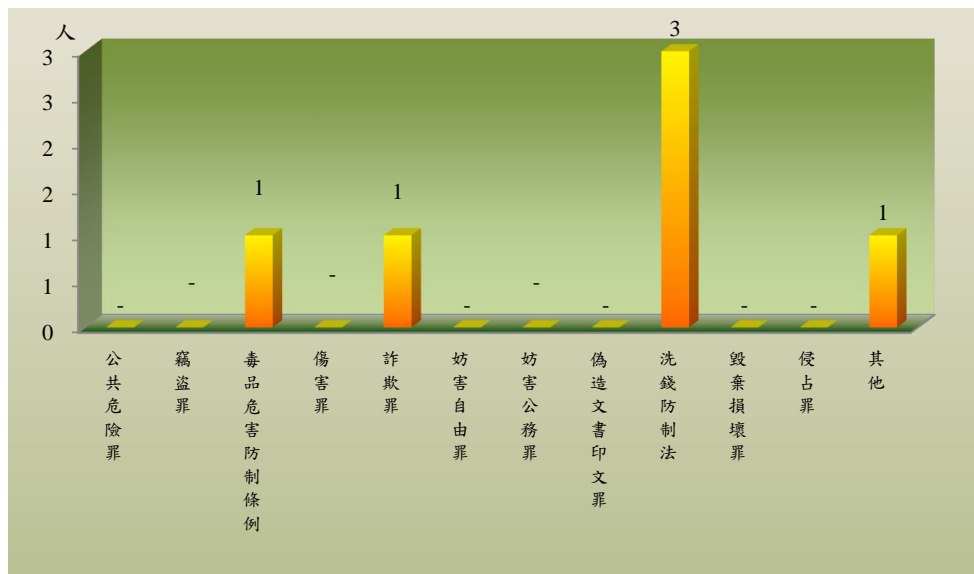
115年1月至4月新入監受刑人人數為6人，其中罪名以洗錢防制法3人占50.0%最多；其次為毒品危害防制條例1人占16.7%；第三為詐欺罪1人占16.7%，三者合計為5人，占83.3%。

表8 法務部矯正署新竹監獄新竹分監新入監受刑人主要罪名

項目別	111年	112年	113年	114年	115年1月至4月	
					人數	百分比(%)
總計	316	15	17	19	6	100
公共危險罪	133	2	-	-	-	-
竊盜罪	43	1	-	5	-	-
毒品危害防制條例	29	3	5	3	1	17
傷害罪	19	-	-	-	-	-
詐欺罪	15	2	10	6	1	17
妨害自由罪	11	-	-	1	-	-
妨害公務罪	3	-	-	-	-	-
偽造文書印文罪	1	1	1	1	-	-
洗錢防制法	27	1	-	1	3	50
毀棄損壞罪	5	-	-	-	-	-
侵占罪	5	-	-	-	-	-
其他	25	5	1	2	1	17

註：毒品罪人數含毒品危害防制條例、肅清煙毒條例及麻醉藥品管理條例人數，以下同。

圖3 法務部矯正署新竹監獄新竹分監新入監受刑人主要罪名
115年1月至4月



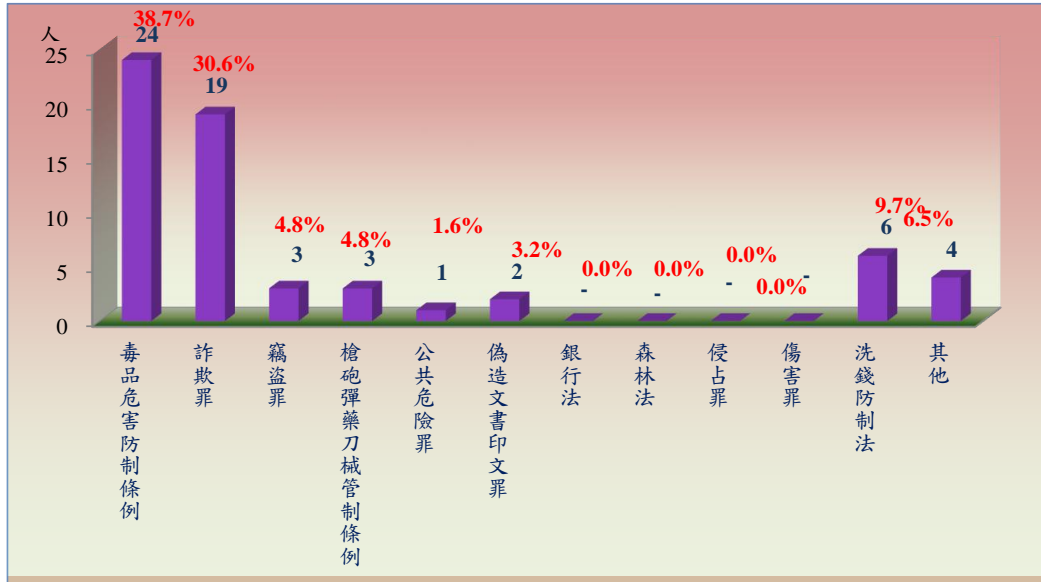
(五) 在監受刑人罪名

115年4月底在監受刑人人數為62人，其中罪名以毒品危害防制條例者24人，占38.7%最多；其次為詐欺罪者19人，占30.6%；第三為洗錢防制法者6人，占9.7%，三者合計為49人，占79.0%。

表9 法務部矯正署新竹監獄新竹分監在監受刑人主要罪名

項目別	111年底	112年底	113年底	114年底	115年4	
					月底	百分比(%)
總計	58	68	78	56	62	100.0
毒品危害防制條例	19	29	28	21	24	38.7
詐欺罪	15	16	21	15	19	30.6
竊盜罪	8	5	10	6	3	4.8
槍砲彈藥刀械管制條例	1	2	5	2	3	4.8
公共危險罪	8	3	1	1	1	1.6
偽造文書印文罪	1	2	1	3	2	3.2
銀行法	2	2	-	1	-	-
森林法	1	1	1	-	-	-
侵占罪	-	1	-	-	-	-
傷害罪	-	1	-	-	-	-
洗錢防制法	2	1	1	3	6	9.7
其他	1	5	10	4	4	6.5

圖4 法務部矯正署新竹監獄新竹分監在監受刑人主要罪名
115年4月底



(六) 在監受刑人應執行刑刑名

115年4月底在監受刑人人數為62人，其中應執行刑刑名以三年以上五年未滿者32人，占51.6%為最高；一年以上三年未滿者26人，占41.9%次之；五年以上七年未滿者2人，占3.2%再次之，三者合計為60人，占96.8%。若以10年以上作統計（含無期徒刑者），則合計為0人，占0.0%。

表10 法務部矯正署新竹監獄新竹分監在監受刑人應執行刑刑名

項目別		111年底	112年底	113年底	114年底	115年4	
						月底	百分比(%)
總	計	58	68	78	56	62	100.0
死	刑	-	-	-	-	-	-
無	期 徒 刑	-	-	-	-	-	-
有	六 月 以 下	4	3	-	2	1	1.6
期	逾 六 月 一 年 未 滿	4	2	2	4	1	1.6
	一 年 以 上 三 年 未 滿	20	23	32	22	26	41.9
	三 年 以 上 五 年 未 滿	26	33	36	25	32	51.6
徒	五 年 以 上 七 年 未 滿	1	3	5	1	2	3.2
	七 年 以 上 十 年 未 滿	2	-	-	2	-	-
	十 年 以 上 十 五 年 以 下	1	-	3	-	-	-
刑	逾 十 五 年	-	2	-	-	-	-
拘	役	-	1	-	-	-	-
罰 金 (易 服 勞 役)		-	1	-	-	-	-

圖5 法務部矯正署新竹監獄新竹分監在監受刑人應執行刑刑名
115年4月底

